



Productos de Radio/

Transmisor universal multi-frecuencia de 4 canales EGO (de 433.92 MHz a 868.35MHz)

EGO

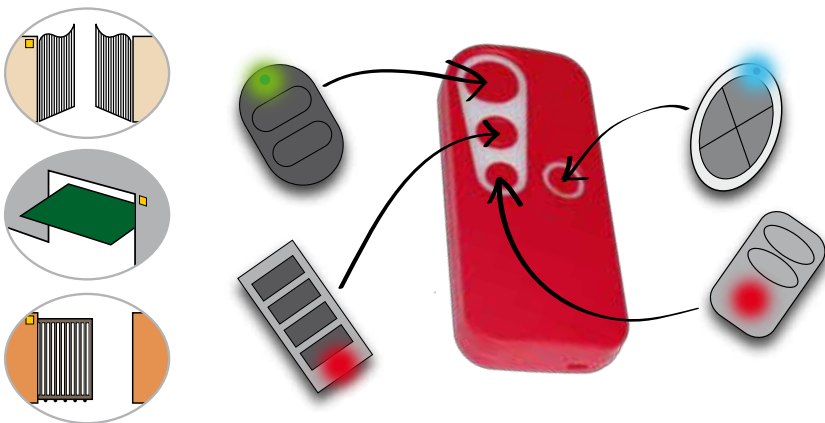
¡Duplicar los transmisores originales nunca ha sido tan fácil! Una carcasa de diseño nuevo, lineal, ligera e intuitiva encierra una joya de la tecnología.

El transmisor **EGO** es adecuado para unificar o reemplazar todos los controles remotos que están fuera de producción, así como para reemplazar casi todos los modelos actualmente en el mercado.

EGO es capaz de emular la mayoría de los transmisores. El espectro de frecuencia reproducibile en el autoaprendizaje oscila entre 433 Mhz y 868Mhz (excluidas las frecuencias de cuarzo que oscilan entre 28.785 MHz y 40.600 MHz).

Además de la frecuencia, **EGO** puede reconocer el tipo de codificación presente en el original (ya sea un código fijo o un código variable) y replicarlo de una manera precisa y constante.

Es posible memorizar hasta 4 transmisores con diferentes frecuencias y códigos (uno para cada tecla).



Unifica los transmisores existentes
EL ALTER-EGO DE TUS TRANSMISORES

porque es un emulador de un transmisor de marca original



Para la lista completa de códigos generables, visite <https://bit.ly/2Muy0WH>



EGO

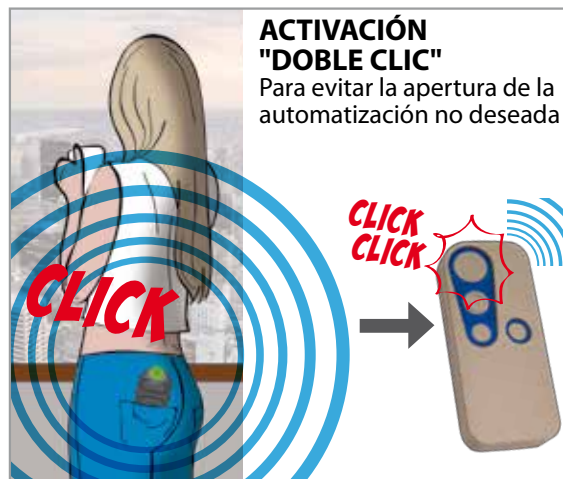
DOBLE LED

El led de doble color facilita la programación



ACTIVACIÓN "DOBLE CLIC"

Para evitar la apertura de la automatización no deseada

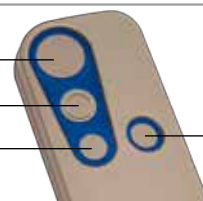


ch.1

ch.2

ch.3

ch.4



APE - 550 / 1140



TRANSMISOR EGO con una segunda llanta de botones de colores reemplazables

Acabado ESTANDARD

APE - 550 / 1140.20



CAJA DE CONTADORES NÚM. 20 transmisores EGO código APE-550/1140


APE - 550 / 1140.15



Acabado ESTANDARD

CAJA NÚM. 15 EGO sueltos, adecuados para instaladores

Productos de Radio/
**Transmisor universal multi-frecuencia
 de 4 canales EGO (de 433.92 MHz a 868,35MHz)**



**CARACTERÍSTICA DEL
 GENERADOR DE CÓDIGO**

Si falta el transmisor original o está dañado, EGO dispone internamente de los códigos de los modelos descritos en las instrucciones.

COMO FUNCIONA

Después de entrar en el modo de programación, presione tantas veces como sea necesario la tecla donde desea almacenar el código original.

Ver ejemplo:

La tabla en las instrucciones

marca A	N2
marca B	N5
marca C	N6

Para agregar el código de "MARCA A" en el transmisor EGO, presione 2 veces el botón que desea almacenar (vea la primera fila en la tabla). Para "BRAND B" en su lugar, presione 5 veces (vea la segunda fila en la tabla)



APE - 550 / 1140.12

Acabado ESTANDARD

CAJA MULTICOLOR ENVASE MULTIPLE FORMADO POR n°12 EGO DE 4 COLORES, 3 unidades cada uno

x3pz

x3pz

x3pz

x3pz

APE - 550 / 1140.BK

TRANSMISOR EGO color NEGRO/negro

APE - 550 / 1140.RD

TRANSMISOR EGO color ROJO/azul

APE - 550 / 1140.YL

TRANSMISOR EGO color AMARILLO/verde

APE - 550 / 1140.WH

TRANSMISOR EGO color BLANCO/azul

versión
EGO32



El código que falta en el modelo EGO se ha insertado dentro del **EGO32**. Visite <https://bit.ly/2Muy0WH> para obtener la lista completa de códigos generables.



APE - 550 / 1132

TRANSMISOR EGO32

APE - 550 / 1132.15

Acabado ESTANDARD

CAJA NÚM. 15 EGO32 sueltos, adecuados para instaladores