

Prodotti radio/  
**Trasmettitore universale multifrequenza  
a 4 canali (da 433,92MHz a 868,35MHz)**



Abexo

**EGO**

**Duplicare i trasmettitori originali non è mai stato così facile!  
Un guscio di nuovo design, lineare, leggero e intuitivo  
racchiude un gioiello di tecnologia.**

Il trasmettitore **EGO** è adatto ad unificare o sostituire tutti i radio-comandi fuori produzione oltre alla possibilità di sostituire quasi tutti i modelli attualmente in commercio.

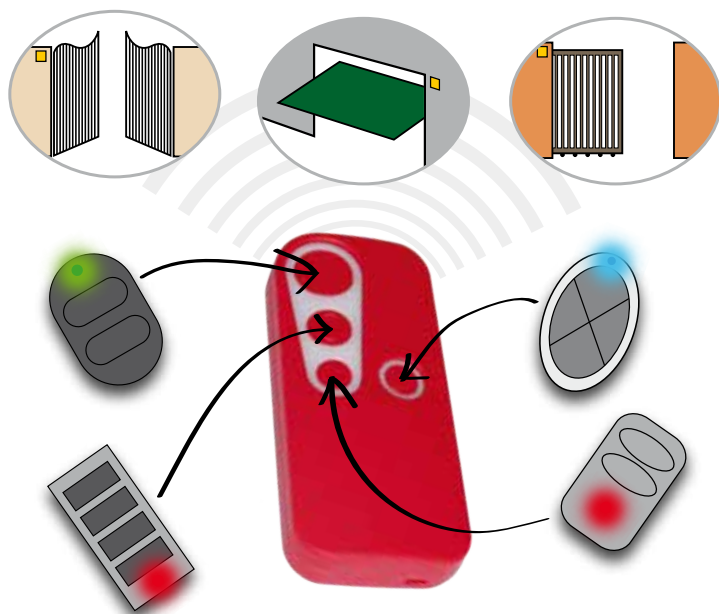
**EGO** è in grado di emulare gran parte dei trasmettitori. Lo spettro della frequenza riproducibile in auto-apprendimento spazia dalla 433Mhz alla 868 Mhz. (ad esclusione delle frequenze quarzate che oscillano dai 28,785 Mhz ai 40,600 Mhz).

Oltre alla frequenza, **EGO** è in grado di riconoscere il tipo di codifica presente nell'originale (se codice fisso o rolling-code) e replicarlo in maniera precisa e costante.

E' possibile memorizzare fino a 4 trasmettitori con frequenze e codici diversi (uno per ogni tasto).



**EGO**



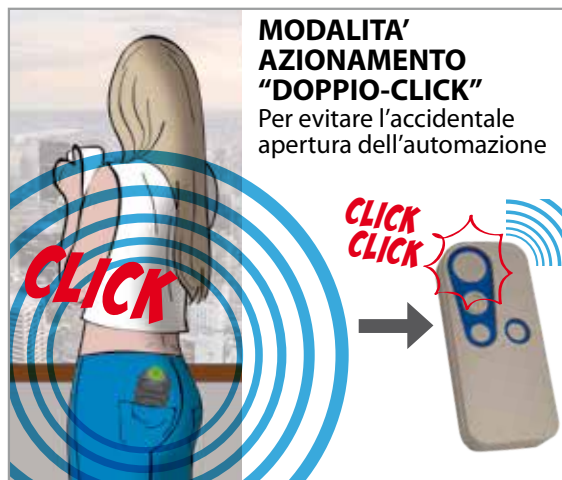
**DOPPIO LED**

Il doppio led permette una programmazione semplificata



**MODALITA' AZIONAMENTO "DOPPIO-CLICK"**

Per evitare l'accidentale apertura dell'automazione



*Unifica i telecomandi esistenti  
**L'ALTER-EGO** DEI TUOI TELECOMANDI*

*perchè è un EMULATORE di un telecomando di marca originale*

**APE - 550 / 1140**



Trasmettitore  
EGO

finitura  
STANDARD

**APE - 550 / 1140.20**



Confezione multipla  
n°20 EGO codice APE-550/1140  
confezionati con espositore da banco

ch.1

ch.2

ch.3

ch.4




> Inquadra il QR code / clicca sul link  
Visita la pagina  
**EGO / EGO32 sul nostro sito**

<https://bit.ly/3cFVqSG>

Prodotti radio/

## Trasmettitore universale multifrequenza a 4 canali (da 433,92MHz a 868,35MHz)



### FUNZIONE GENERATORE CODICI

In assenza dell'originale o con l'originale danneggiato ego ha già in memoria i codici originali dei modelli indicati nelle istruzioni

#### COME FUNZIONA

Dopo essere entrati in programmazione, premere tante volte come indicato nelle istruzioni il tasto su cui si vuole memorizzare il codice originale.

Vedi esempio:

tabella presente  
nelle istruzioni

marca A	N2
marca B	N5
marca C	N6

Per aggiungere nell'EGO il codice della "MARCA A", premere 2 volte consecutive (N2) il tasto che si vuole memorizzare. Per la "MARCA B", invece, premerlo 5 volte (N5).



#### SONO DISPONIBILI LE SEGUENTI COLORAZIONI:



Scopri i nuovi EGO  
eco-friendly  
con guscio 100%  
plastica riciclata



APE - 550 / 1140.RP

Trasmettitore EGO  
IN PLASTICA RICICLATA

NOVITA'

versione

## EGO32



Entrambe le versioni, **EGO / EGO32**, copiano tutti i codici fissi da 433,92 a 868,35 MHz. Per quanto riguarda i rolling code, gli algoritmi che non vengono emulati dal modello EGO, sono inseriti nel modello EGO32. Consultare il manuale di utilizzo sul nostro sito per scoprire quale EGO emula il tuo telecomando.

APE - 550 / 1132



finitura  
STANDARD

Trasmettitore EGO32



> Inquadra il QR code / clicca sul link  
Visita la pagina  
EGO / EGO32 sul nostro sito

<https://bit.ly/3cFVqSG>