



Productos de radio/  
**Transmisor universal multi-frecuencia  
 de 4 canales EGO (de 433.92 MHz a 868.35MHz)**



**EGO**

**¡Duplicar los transmisores originales nunca ha sido tan fácil!  
 Una cascarón de diseño nuevo, lineal, ligero e intuitivo  
 encierra una joya de la tecnología.**

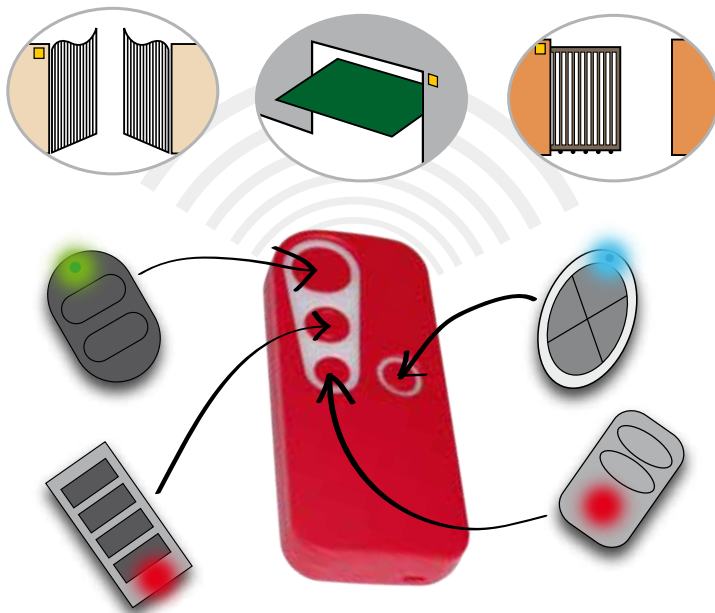
El transmisor **EGO** es adecuado para unificar o reemplazar todos los controles remotos que están fuera de producción, y casi todos los modelos en el mercado.

**EGO** puede emular la mayoría de los transmisores. El espectro de frecuencia reproducible en el autoaprendizaje oscila entre 433 Mhz y 868Mhz (excluidas las frecuencias de cuarzo que oscilan entre 28.785 MHz y 40.600 MHz).

Además de la frecuencia, **EGO** puede reconocer el tipo de codificación presente en el original (ya sea un código fijo o un código variable) y replicarlo de una manera precisa y constante. Es posible memorizar hasta 4 transmisores con diferentes frecuencias y códigos (uno para cada tecla).



**EGO**



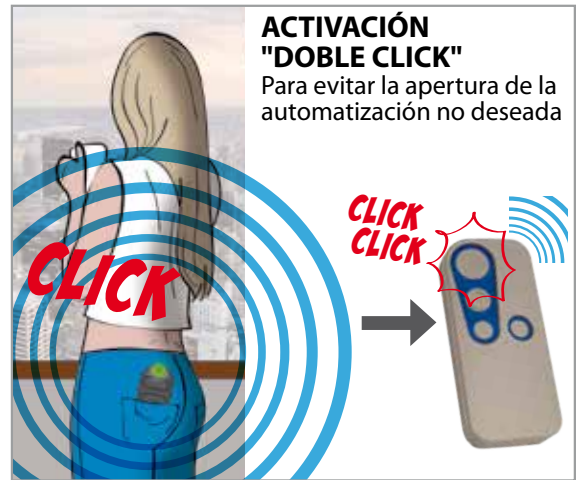
**DOBLE LED**

El led de doble color facilita la programación



**ACTIVACIÓN "DOBLE CLICK"**

Para evitar la apertura de la automatización no deseada



*Unifica los transmisores existentes*  
**EL ALTER-EGO DE TUS TRANSMISORES**

*porque es un emulador  
 de un transmisor de marca original*

**APE - 550 / 1140**



EGO transmisor

**APE - 550 / 1140.20**




PAQUETE MULTIPLE  
 n°20 EGO cód. APE-550/1140

ch.1

ch.2

ch.3

ch.4




> Escanear el QR code

Visita la página  
**EGO / EGO32**

<https://bit.ly/3E4WdIf>

**Transmisor universal multi-frecuencia  
de 4 canales EGO (de 433,92 MHz a 868,35MHz)**



**CARACTERÍSTICA DEL  
GENERADOR DE CÓDIGO**

Si falta el transmisor original o está dañado, EGO ya tiene en la memoria los códigos originales de los modelos indicados en las instrucciones.

**COMO FUNCIONA**

Después de la entrada en programación, presionar tantas veces como sea indicado en las instrucciones, la tecla en la que desea almacenar el código original.

Ver ejemplo:

Mesa de las instrucciones

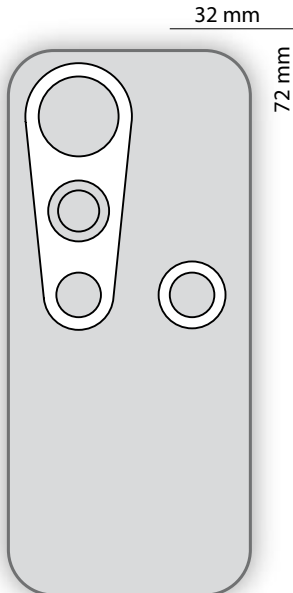
marca A	N2
marca B	N5
marca C	N6

Para agregar el Código de "MARCA A" en el transmisor EGO pulsar 2 veces (N2) la tecla que se quiere almacenar. Para la "MARCA B", entonces, pulsarlo 5 veces.



**DIMENSIONES**

escala 1:1



**Descubre los nuevos EGO ecológicos  
con carcasa de plástico 100% reciclado**



NOTA: Los colores de los EO en plástico reciclado son puramente indicativos y pueden variar en función del material reciclado en el momento de la producción

**APE - 550 / 1140.RP**

**Transmisor EGO en PLÁSTICO RECICLADO**

versión

**EGO32**



Cada versión, **EGO/EGO32**, copia todos los códigos fijos entre 433,92 y 868,35 MHz. En lo que concierne los rolling codes, los algoritmos que no son emulados por el modelo EGO, se incluirán en el modelo EGO32.

Consultar el manual de uso en nuestra página web para averiguar qué ego emula el tuyo mando a distancia.

**APE - 550 / 1132**



**EGO32 transmisor**



> Escanear el QR code  
**Visita la página  
EGO / EGO32**  
<https://bit.ly/3E4WDif>