

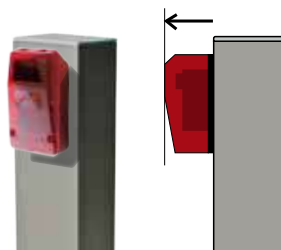
DORICA

NOUVEAU

Ligne des colonnes créée afin de fournir un produit solide, durable et pratique pour l'installation des photocellules, des claviers, etc.

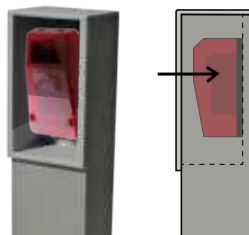
INGOMBRO ESTERNO

Dans le modèle DORICA 50, DORICA 100 et DORICA H120 le montage de photocellules (ou autres dispositifs) est réalisée à l'extérieur de la colonne



MONTAGE ENCASTRÉ

Dans le modèle DORICA 50 CAP la photocellule est encastrée dans la colonnette, réduisant ainsi l'encombrement.



FACILE À CÂBLER

Le corps de la potelet, étant composé de 2 proles coulissantes, peut être ouvert pour faciliter le câblage des câbles

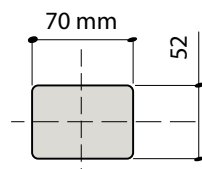


RÉSISTANCE

Grâce à la forme du profilé en aluminium extrudé, la structure de ces colonnes est très résistante



PFZ PLAQUE DE FONDATION "INVISIBLE"

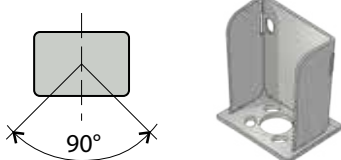


PFZ est une plaque de fondation invisible qui permet l'installation de la colonnette dans des espaces restreints (par exemple: près d'un mur). Cet accessoire, vendu en option, peut remplacer la plaque de fondation 100x100 mm livrée avec les colonnes DORICA 50, DORICA 50 CAP et DORICA 100



ORIENTABLE

La colonne, par l'intermédiaire de la plaque incluse, peut être orientée d différentes manières

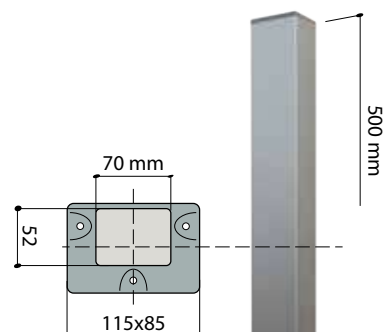


APE - 550 / 5084

PFZ - Plaque de fondation non débordante pour Dorica

DORICA 50

Potelet UNIVERSEL aluminium 52x70x500h mm
AVEC BASE DE FIXATION
EN TECHNOPOLYMÈRE RENFORCÉ



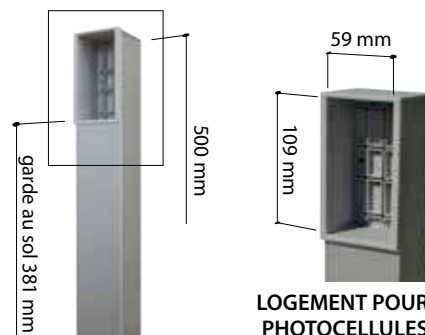
BASE DE FIXATION
115x85mm

APE - 550 / 5061

DORICA 50
Potelet aluminium h=500 mm
avec base en technopolymère

DORICA 50 CAP

Potelet UNIVERSEL aluminium 52x70x500h mm
AVEC LE LOGEMENT POUR PHOTOCELLULES
AVEC BASE DE FIXATION EN TECHNOPOLYMÈRE RENFORCÉ



LOGEMENT POUR
PHOTOCELLULES

BASE DE FIXATION
115x85mm

APE - 550 / 5041

DORICA 50 CAP
Potelet aluminium h=500 mm avec
logement et base en technopolymère

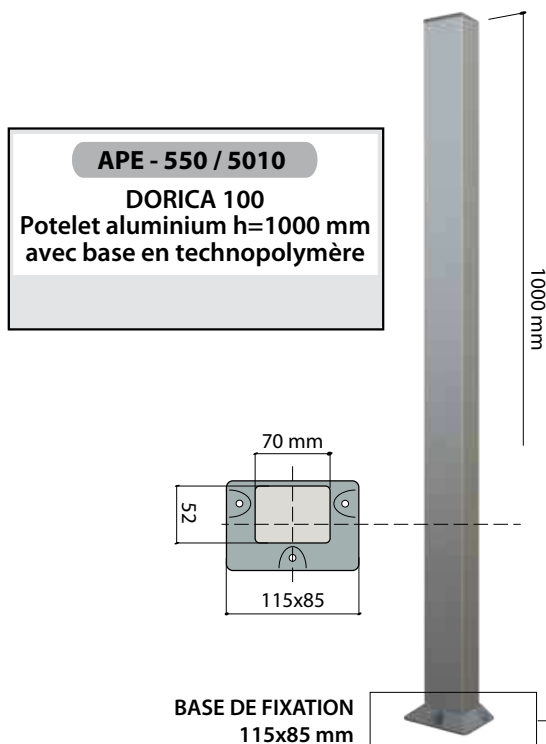
APE - 550 / 5086



DORICA PFP
Plaque de fondation
standard à 3 tiges
pour BASE EN
TECHNOPOLYMÈRE

DORICA 100

Potelet UNIVERSEL aluminium 52x70x1000h mm
AVEC BASE DE FIXATION
EN TECHNOPOLYMÈRE RENFORCÉ

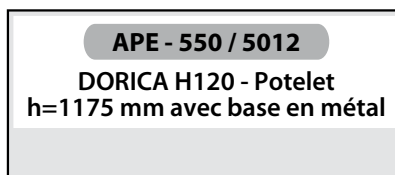


APE - 550 / 5010

DORICA 100
Potelet aluminium h=1000 mm
avec base en technopolymère

DORICA H120

Potelet UNIVERSEL aluminium 52x70x1175h mm
AVEC BASE DE FIXATION EN MÉTAL 150x150 mm



APE - 550 / 5012

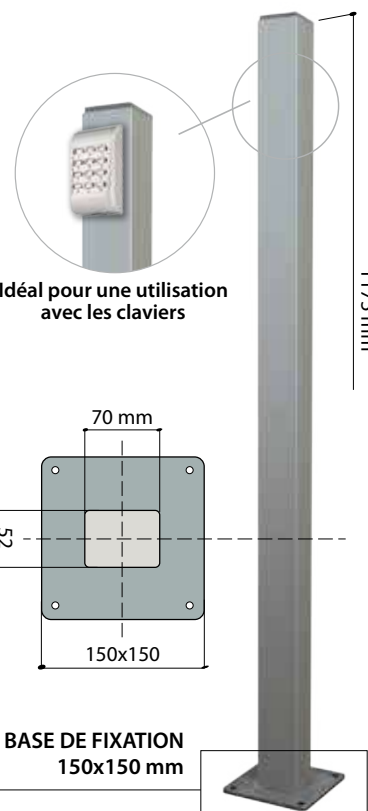
DORICA H120 - Potelet
h=1175 mm avec base en métal



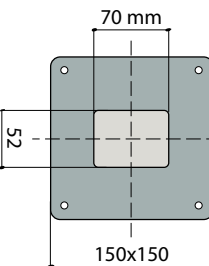
300 mm

UNE GRANDE STABILITÉ

Grâce au noyau interne en fer 300 mm de haut et grâce à la large base de fixation en métal de 150x150 mm



Idéal pour une utilisation avec les claviers



BASE DE FIXATION
150x150 mm

APE - 550 / 5082



DORICA PFS
Plaque de fondation
150x150 mm
avec tiges