

TRAFFIC

ECO-technology

Grado de
IP65
protección

MÁXIMA VISIBILIDAD
EN EL MÍNIMO ESPACIO



Parking Galileo Galilei (Pisa)

TRAFFIC es un semáforo de led multitensión (12/24 Vdc). Un producto innovador y polifuncional adecuado para diferentes tipologías de aplicaciones como por ejemplo:

- cierres civiles e industriales
- automatización de puertas y barreras
- rampas de acceso
- señalización del estado de los sistemas de alarma
- señalización del estado de la puerta

Este señalizador compacto, compuesto de **9 leds de alta luminosidad**, es la solución a innumerables necesidades. La vida útil de los LEDs se estima en 50.000 horas de uso (equivalente a 5,7 años de funcionamiento continuo), en contraste con las bombillas incandescentes cuya vida útil estimada es de aproximadamente 8.000 horas (menos de un año de funcionamiento continuo).



Fori Imperiali (Roma)

DATOS TÉCNICOS

Alimentación/Consumo/Luminosidad:
para cada TRAFFIC ROJO/AMARILLO/VERDE

Alimentación	P max	Luminosidad
12 Vac ÷ 27 Vac	3,5 W	54 lm
12 Vdc ÷ 39 Vdc	2,1 W	
230 Vac (12 Vdc *)		

*(con TRAFFIC DRIVER cod. APE-550/3012)

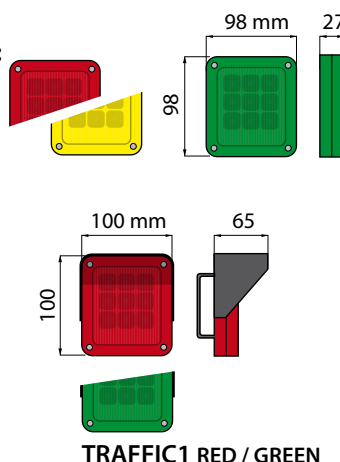
Grado de protección: IP65

Temperatura de funcionamiento:

-20°C, +60°C

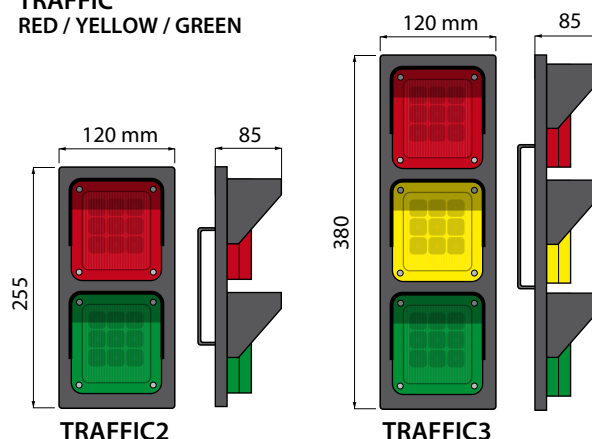
Tornillos de acero inoxidable

Estructura en metal



TRAFFIC1 RED / GREEN

TRAFFIC
RED / YELLOW / GREEN



TRAFFIC2

TRAFFIC3



APE - 550 / 3040




APE - 550 / 3041

TRAFFIC 1
Semáforo rojo con estructura en metal
y soporte para la fijación en la pared



APE - 550 / 3018

TRAFFIC 2
Semáforo/señalador
a led amarillo "max light"



APE - 550 / 3025

TRAFFIC 3
Semáforo/señalador
a led verde "max light"

APE - 550 / 3003



RED TRAFFIC 12/24v
Semáforo/señalador
a led rojo "max light"

APE - 550 / 3002



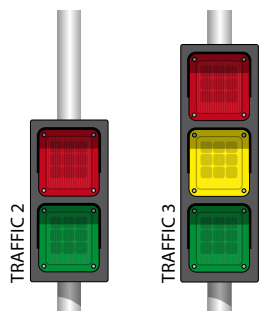
YELLOW TRAFFIC 12/24v
Semáforo/señalador
a led amarillo "max light"

APE - 550 / 3004



GREEN TRAFFIC 12/24v
Semáforo/señalador
a led verde "max light"

APE - 150 / 5021



BOXX-STP - Soporte de acero
inoxidable para montaje en
poste TRAFFIC 2-3

APE - 550 / 3022




COLUMNA 120x20x1490h mm
con Semáforo

APE - 550 / 3009



TRAFFIC COVER
cubierta metálica

APE - 550 / 3023



BASE de apoyo
245x295 mm para columna



> ver página A47
**UUnidades de
control de
semáforos**
**TRAFFIC
CONTROL
e PARK**

**VERSIONES ESPECIALES
SU SOLICITUD**

APE - 550 / 3012



TRAFFIC DRIVER
Convertidor 230/12Vdc